

# **FÓRUM MULTIENTIDADES DE PARAISÓPOLIS SUMARIO DADOS SARESP 2007**

**Grupo Educação**

**27/mar/08**

***FÓRUM MULTIENTIDADES DE PARAISÓPOLIS: articular e  
integrar ações em rede que contribuam para a melhoria da  
qualidade de vida na comunidade como um todo***

# SARESP 2007

- sistema de avaliação de rendimento escolar do Estado de São Paulo
- provas (10 edição):
  - 28/nov/2007: português + redação
  - 29/nov/2007: matemática
- avaliou todas as escolas da rede pública estadual que oferecem:
  - 1<sup>a</sup>, 2<sup>a</sup>, 4<sup>a</sup>, 6<sup>a</sup> e 8<sup>a</sup> séries do Ensino Fundamental
  - 3<sup>a</sup> série do Ensino Médio

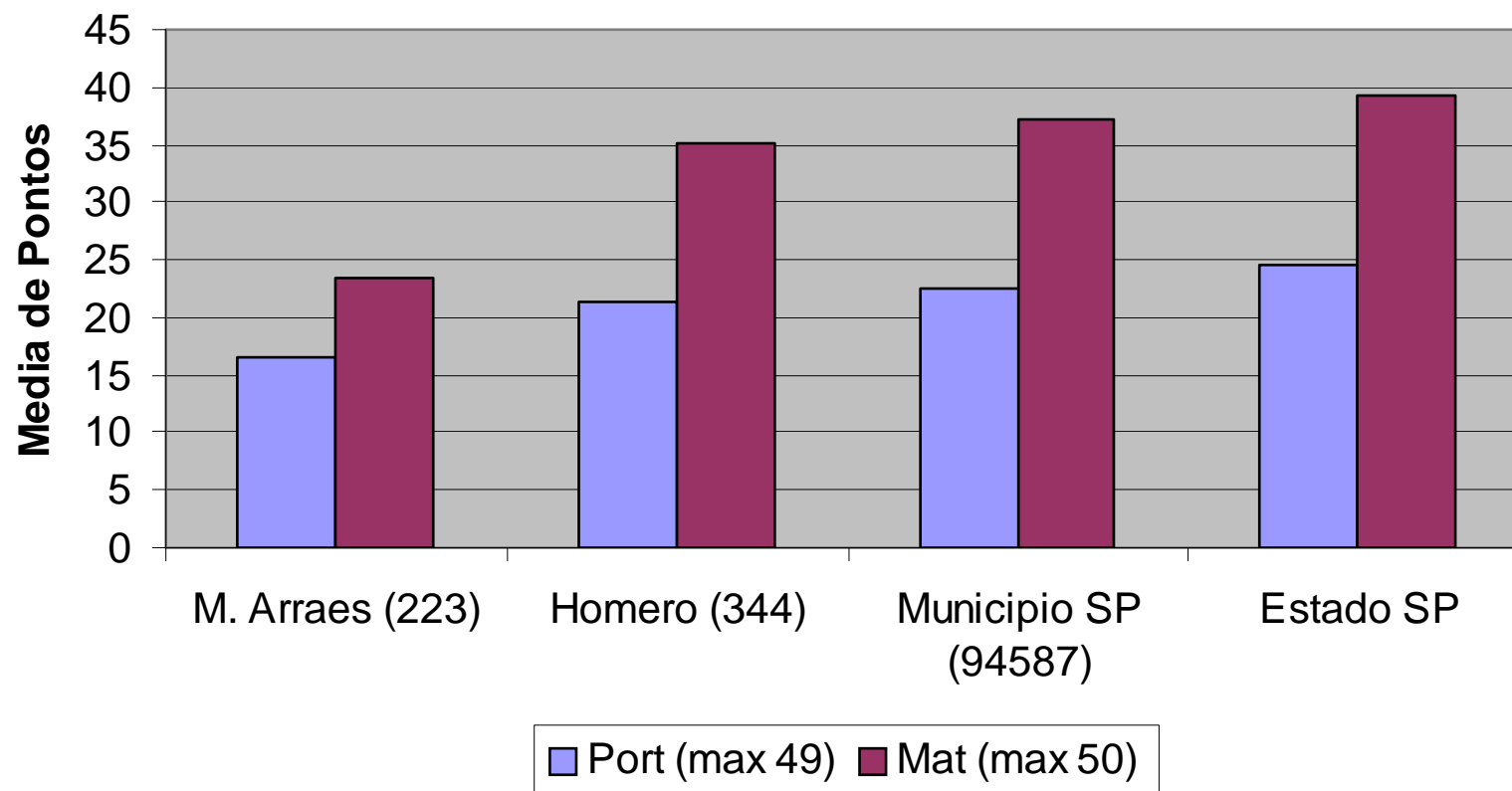
Fonte: <http://saresp.edunet.sp.gov.br>

# SARESP 2007

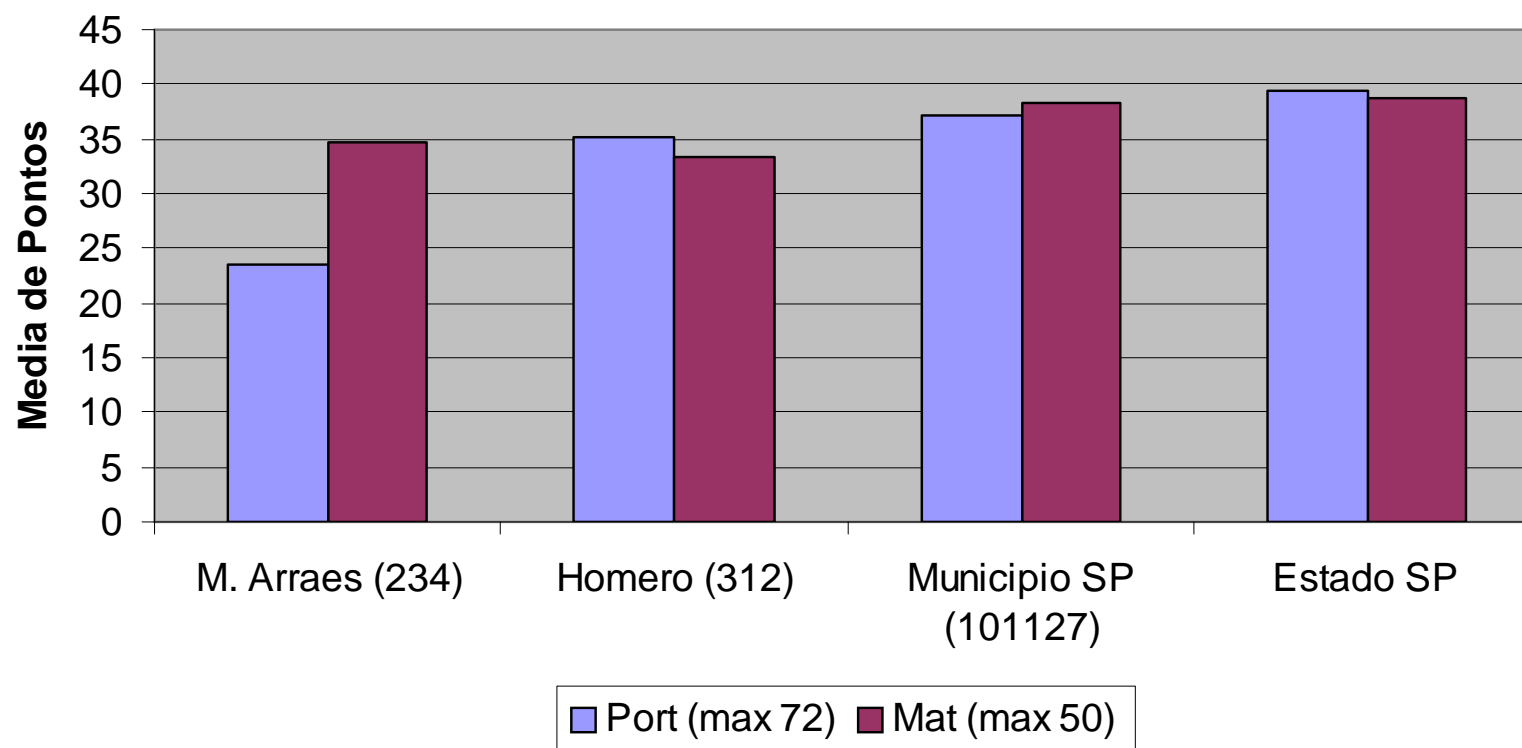
- > 5.000 escolas, > 1.850.000 alunos:
  - diurno (~90% participação)
  - noturno (~70% participação)
- ~ 50.000 pais (dos Conselhos de Escola)
- questionários aplicados:
  - professores
  - coordenador e diretor
  - alunos
- resultados do interior melhores que capital

Fonte: <http://saresp.edunet.sp.gov.br>

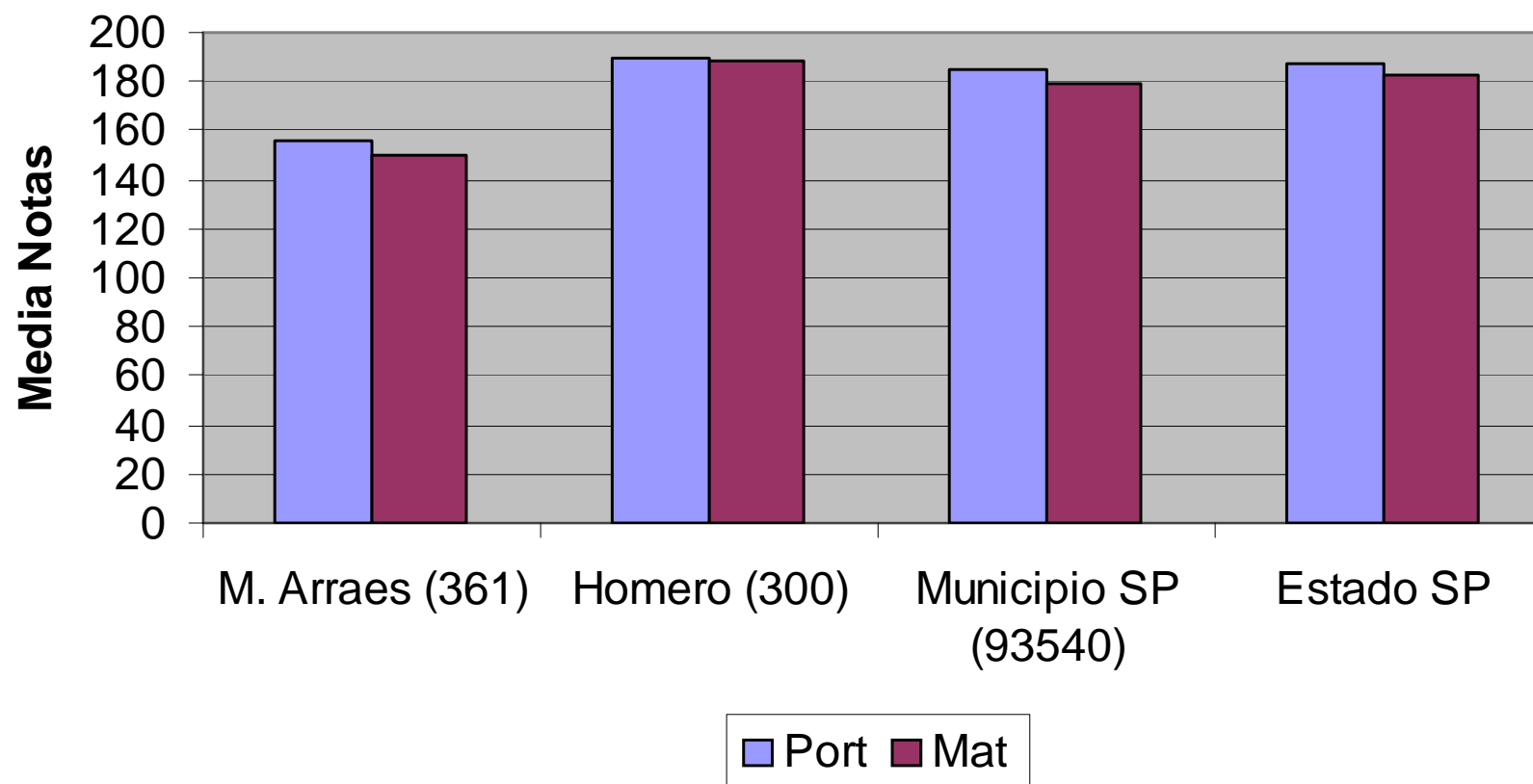
# SARESP 2007 - 1ª EF



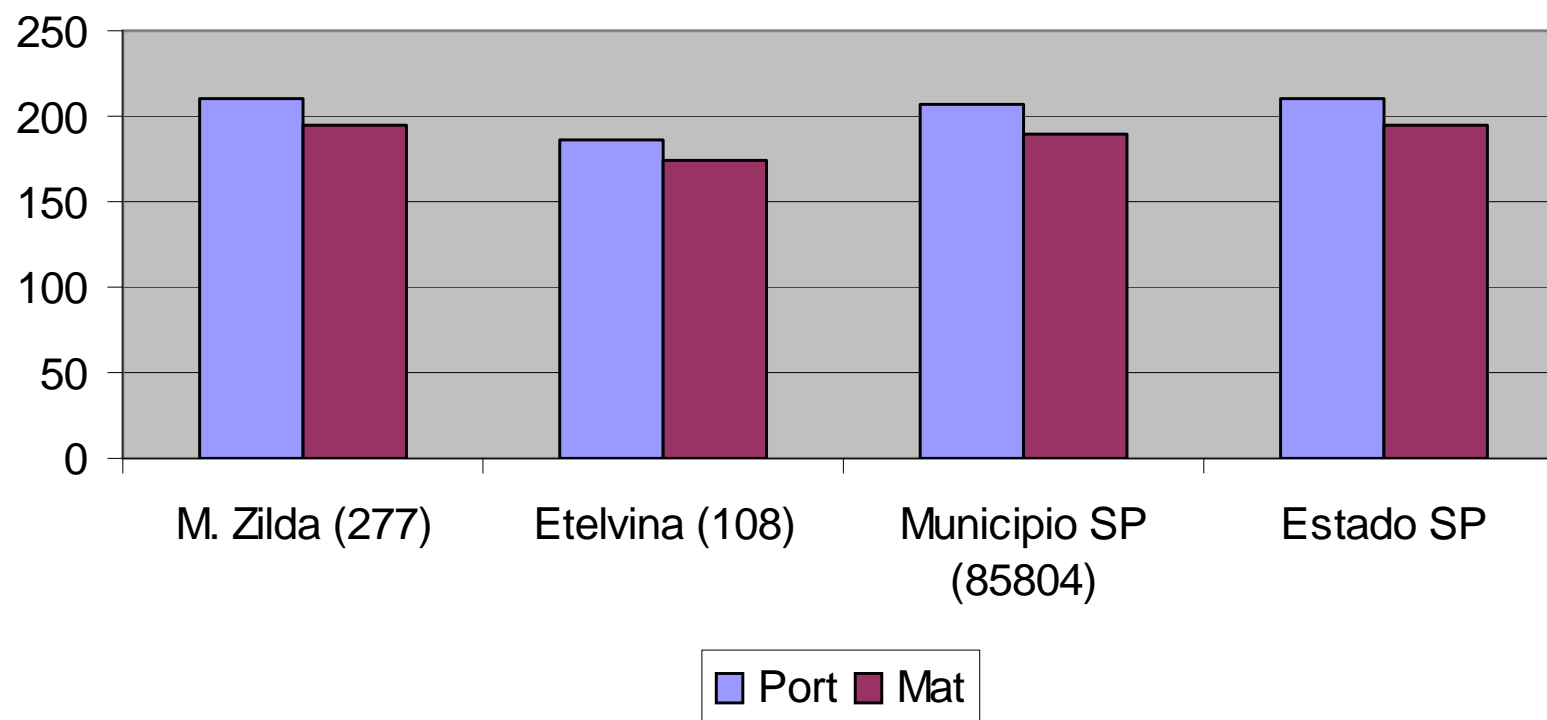
# SARESP 2007 - 2ª EF



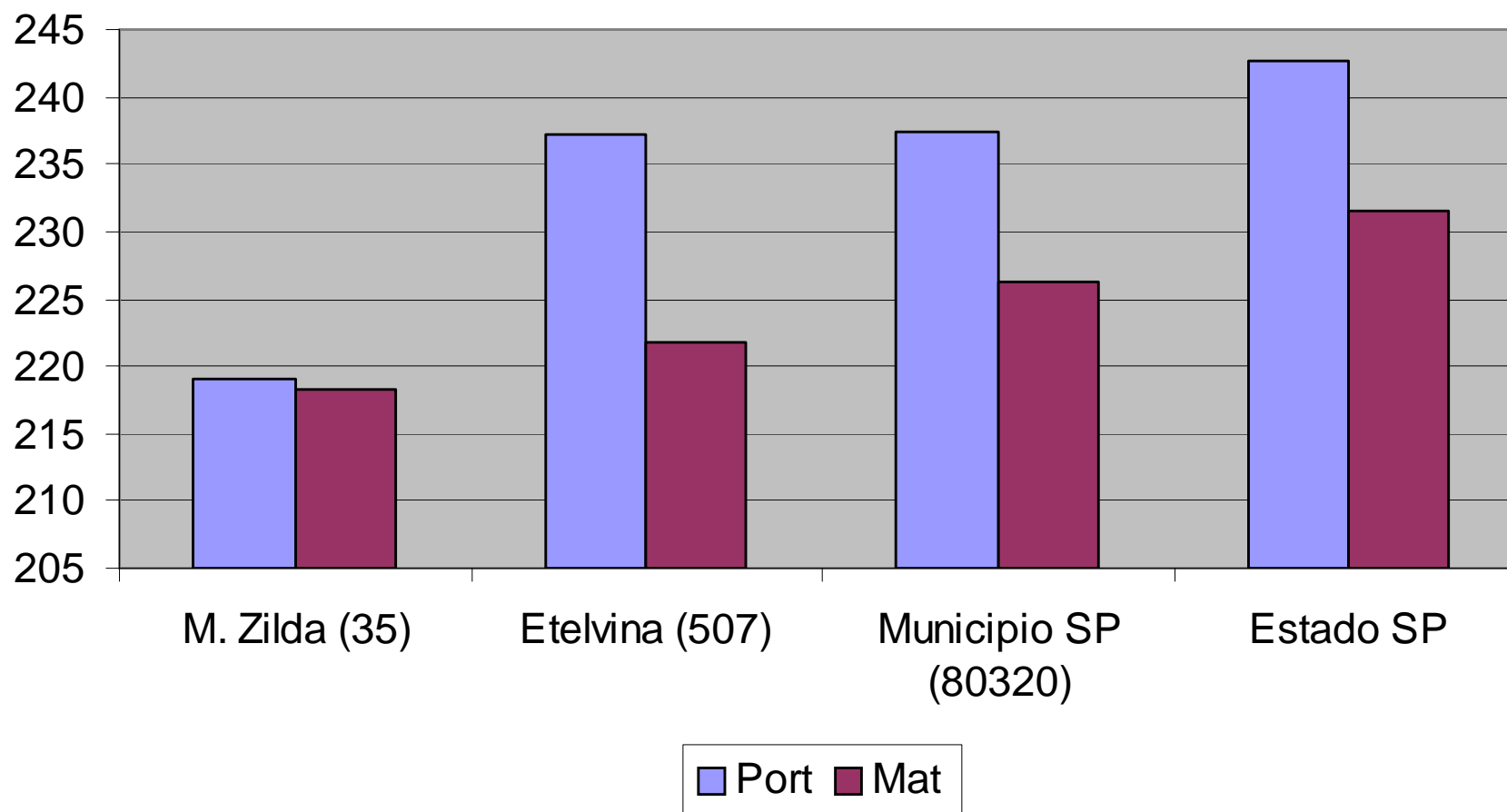
# SARESP 2007 - 4ª EF



# SARESP 2007 - 6ª EF

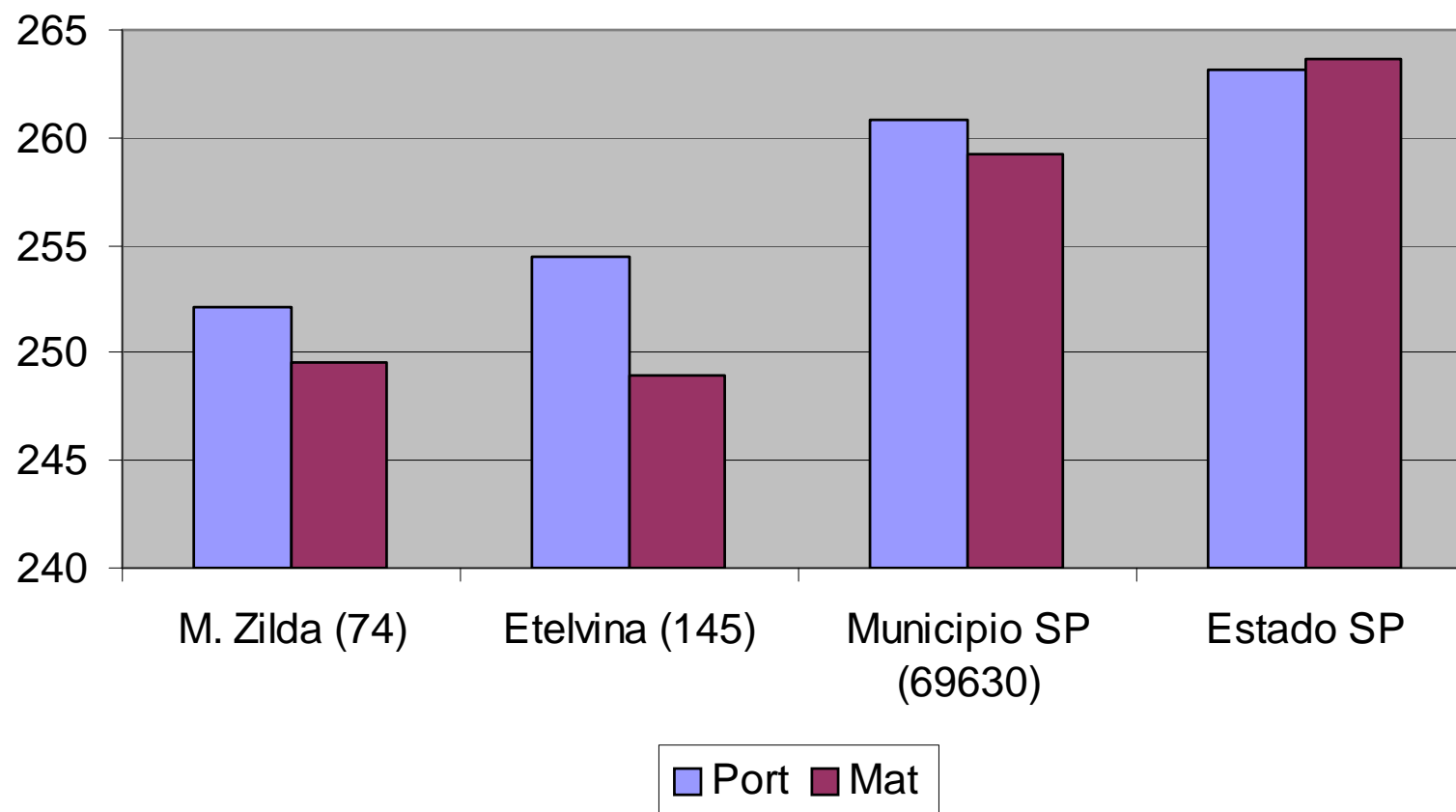


# SARESP 2007 - 8ª EF





# SARESP 2007 - 3º EM



# Prova Brasil 2005

- Dados coletados pelo MEC:
  - testes dos alunos (39 questões)
    - português (foco = leitura)
    - matemática (foco = resolução de problemas)
  - questionários sobre contexto social, econômico e cultural dos alunos
  - questionários respondidos pelos professores
  - condições de infra-estrutura das escolas

Fonte: MEC, INEP

# Prova Brasil 2005

- Media brasileira Português:
  - 1995: 188
  - 2005: 172
- Media brasileira Matemática:
  - 1995: 191
  - 2005: 182
- Fonte: MEC, INEP, fev 2007

# Prova Brasil 2005

- Resultados recentes do município de São Paulo foram abaixo das médias de estados marcados por miséria extrema e carências educacionais:
  - Piauí
  - Ceará
  - Bahia
  - Maranhão
  - Alagoas
- Fonte: Gilberto Dimenstein - Folha de S.P. 10/7/2006

# Prova Brasil 2005

- Resultados do distrito de Vila Andrade em relação aos outros distritos educacionais do município de São Paulo:
  - 4ª série: 63º lugar entre 84
  - 8ª série: 69º lugar entre 83
- Fonte: Gilberto Dimenstein - ranking dos distritos educacionais de SP

# Principais fatores que melhoram o desempenho escolar das crianças brasileiras

- Escolaridade da mãe
- **Ter frequentado a pré-escola**
- Existência de livros em casa
- **Número de aulas por dia**
- Fonte: estudo do Prof. Naercio Menezes (USP-IBMEC) 2007 sobre as notas obtidas na Prova Brasil 2005 e o perfil socioeconômico de 218 mil alunos em 5600 escolas

# **Jornada Escolar Ensino Fundamental: LDB (lei 9394 de 20/dez/96)**

- **Mínimo de 4 horas de trabalho efetivo em sala de aula**
- Ensino fundamental será administrado progressivamente em tempo integral
- Até final da Década da Educação (2007) serão conjugados todos os esforços objetivando a progressão para o **regime de escolas de tempo integral**